

Leven Lang Ontwikkelen in Twente: Twents Fonds voor Vakmanschap **motiveert** (IKBINDER campagne), **adviseert** (loopbaangesprekken) en **faciliteert** (scholingscheques).

Aantal aanmeldingen

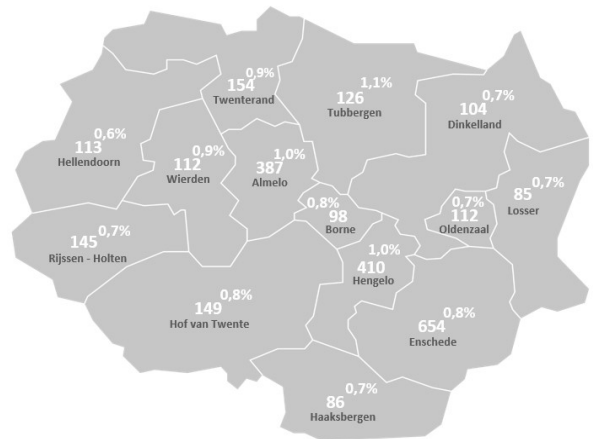
Totaal	2023	2022	2021	2020	2019	Verhouding man / vrouw			
7348	842	935	1367	2668	1536	Man	51%	Vrouw	49%

2023	Totaal	jan	feb	mrt	apr	mei	jun	jul	aug	sept	okt	nov	dec
Per maand	842	111	71	101	75	136	126	145	77				

Resultaat aanmeldingen



Gemeente	Beroepsbevolking	Aanmeldingen		Scholingscheques		Toewijzingen per gemeente	
		absoluut	procentueel	absoluut	procentueel	absoluut en percentage t.o.v. de beroepsbevolking	
Almelo	37000	1090	2,9%	387	1,0%		
Borne	12000	262	2,2%	98	0,8%		
Dinkelland	15000	291	1,9%	104	0,7%		
Enschede	81000	1936	2,4%	654	0,8%		
Haaksbergen	13000	218	1,7%	86	0,7%		
Hellendoorn	20000	328	1,6%	113	0,6%		
Hengelo	43000	1042	2,4%	410	1,0%		
Hof van Twente	19000	343	1,8%	149	0,8%		
Losser	12000	251	2,1%	85	0,7%		
Oldenzaal	17000	346	2,0%	112	0,7%		
Rijssen-Holten	20000	305	1,5%	145	0,7%		
Tubbergen	12000	230	1,9%	126	1,1%		
Twenterand	18000	427	2,4%	154	0,9%		
Wierden	13000	279	2,1%	112	0,9%		
Totaal	332000	7348		2735			



Aantal toegewezen scholingscheques

Totaal	2023	2022	2021	2020	2019	Verhouding man / vrouw			
2735	431	513	554	620	617	Man	58%	Vrouw	42%

2023	Totaal	jan	feb	mrt	apr	mei	jun	jul	aug	sept	okt	nov	dec
Per maand	431	57	52	45	46	39	59	85	48				

Leeftijd	Totaal	%
18 - 25 jaar	448	16,4%
26 - 35 jaar	734	26,8%
36 - 45 jaar	734	26,8%
46 - 55 jaar	603	22,0%
56 jaar en ouder	216	7,9%
Totaal	2735	

Inkomstenbron*	Totaal	%
Loondienst	1898	68,4%
ZPP	308	11,1%
Uitkering UWV	249	9,0%
Uitkering Gemeente	195	7,0%
Nugger	100	3,6%
ZPP in oprichting	26	0,9%
Totaal	2776	

*Meerdere inkomstenbronnen per kandidaat mogelijk

Doel scholing	Totaal
Andere baan bij andere werkgever	212
Andere baan in andere branche	452
Betere positie bij huidige werkgever	1066
Meer ZPP opdrachten	306
Een baan te vinden	401
Vakkennis up-to-date houden	239
Anders	59
Totaal	2735

Niveau scholing

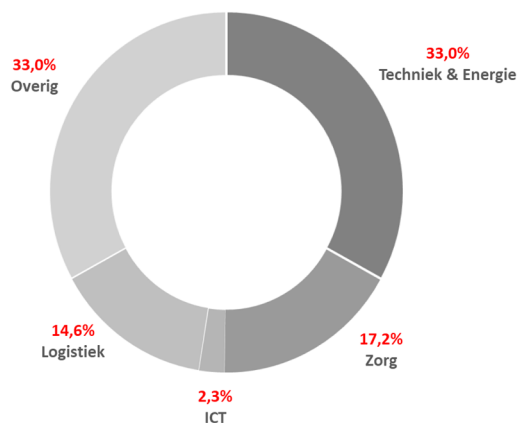
Huidig scholingsniveau	Totaal	%
Basisschool	67	2,4%
Praktijkonderwijs	79	2,9%
HAVO	111	4,1%
VWO	23	0,8%
VMBO	335	12,2%
MBO 1-2	610	22,3%
MBO 3-4	1364	49,9%
HBO	43	1,6%
WO	2	0,1%
Buitenlandse scholing	101	3,7%
Totaal	2735	

**59,9 %
gaat scholing volgen
op niveau
MBO 3-4**

Toegewezen scholingsniveau	Totaal	%
BBL 1-2	89	3,3%
BBL 3-4	355	13,0%
Praktijkonderwijs	138	5,0%
MBO 1-2	496	18,1%
MBO 3-4	1637	59,9%
HBO	20	0,7%
WO	0	0,0%
Totaal	2735	

Sector	Werkzaam in		Scholing in	
	Totaal	%	Totaal	%
Auto- en voertuigtechniek	35	1,3%	22	0,8%
Bouwnijverheid / Houtbewerking	177	6,5%	227	8,3%
Elektro- en installatietechniek	92	3,4%	127	4,6%
Energie / Transitie / Duurzaamheid	6	0,2%	13	0,5%
Groen techniek	110	4,0%	134	4,9%
Metaal / Metalektro / Maakindustrie	283	10,3%	275	10,1%
Procestechiek / Procesindustrie	156	5,7%	101	3,7%
Weg- en waterbouw / Infra	4	0,1%	4	0,1%
Zorg / Medisch	337	12,3%	470	17,2%
ICT	23	0,8%	62	2,3%
Logistiek	193	7,1%	398	14,6%
Detailhandel	41	1,5%		
Commercieel / Administratief / Financieel	181	6,6%	334	12,2%
Health / Beauty	83	3,0%	88	3,2%
Onderwijs / Pedagogisch	72	2,6%	207	7,6%
Taal			42	1,5%
Veiligheid	22	0,8%	45	1,6%
Voeding / Horeca	108	3,9%	95	3,5%
Overig*	812	29,7%	91	3,3%
Totaal	2735		2735	

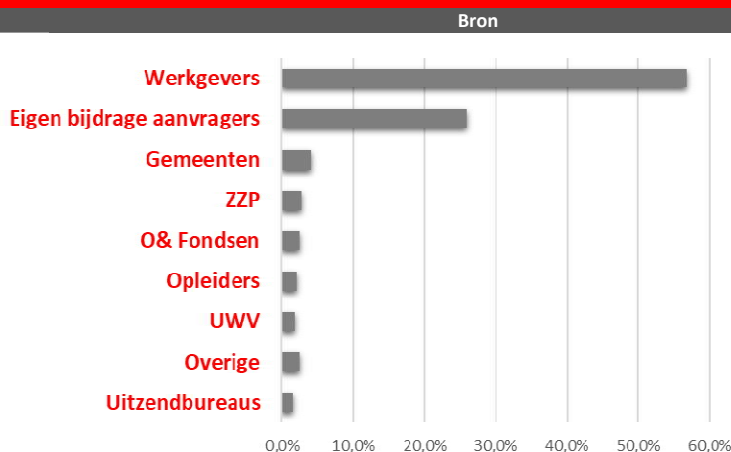
Scholing in focus sectoren



* 1e jaar van het fonds is werkzame branche, niet geregistreerd.

FINANCIËEL

Cofinanciering	Totaal	%
Werkgevers	€ 1.114.388	56,8%
Eigen bijdrage aanvragers	€ 510.143	26,0%
ZZP	€ 53.299	2,7%
Gemeenten	€ 79.873	4,1%
UWV	€ 36.561	1,9%
O&O SOOB	€ 5.915	2,5%
O&O OOM	€ 26.340	
O&O OOMT	€ 3.016	
Wij techniek	€ 2.500	
A&O Metalektro	€ 8.800	
OOC	€ 2.500	2,1%
Opleiders	€ 41.514	
Uitzendbureaus	€ 29.105	1,5%
Stichting / fondsen	€ 27.276	2,5%
Andere subsidieregelingen	€ 13.443	
Instanties	€ 8.763	
Totaal	€ 1.963.435	



€ 7.631.310
Scholingsbedrag

€ 1.961,694
Cofinanciering

€ 5.669.617
Scholingscheques